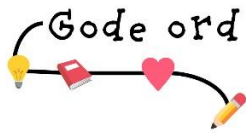



Gode ord



- **"Går tur med klapvognen"** – hvad kan I også gå tur med?
- **"Få en tur"** – må gerne prøve.
- **Heldigvis** – det var godt, at..
- **Trøster** – snak om, hvornår det er godt at blive trøstet.
- **Krammer** - giv hinanden et kram.
- **Bule** – en lille hævelse efter et slag.
- **Plaster** – konkretiser.
- **"Frode puster"** – snak om, hvorfor det er godt at blive pustet på, når I har slået jer.
- **"kører videre"** - fortsætter

Samtale om illustrationer

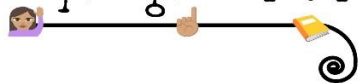
- 
- Kig på opslag 1. Hvordan kan I se, at elefanten bliver glad for at få en tur i klapvognen?
 - Kig på opslag 2. Hvordan mon der kommer så meget fart på klapvognen, at den vælter?
 - Kig på opslag 4. Hvad sker der på de to billeder? Hvad gør Frode på billede 2? Hvad er der i den hvide æske?
 - Kig på opslag 6. Snak om, hvad der sker med elefanten? – og hvad er det, der ligger på græsset på billede 2?

Kreativ aktivitet



- Find noget legetøj, der trænger til at blive trøstet, blive pustet på og give det plaster på.
- Gå en tur.

Spørgsmål til bogsamtale



- Var der noget I kunne lide ved bogen?
- Var der noget I ikke kunne lide ved bogen?

Sætninger til eftersigen



"Åh-åh! Av, av!"
"Frida har fået en bule"
"Trøst Elefanten! Pust på bulen"
"Find mere plaster"


Bogquiz

- vi øver os i at svare på spørgsmål

- Kig på bogens forside – hvad mon bogen handler om?
- Hvem får en tur i Fridas klapvogn?
- Hvorfor falder Frida med klapvognen?
- Hvad gør Frode, da han opdager, at Frida er ked af det?
- Hvad er der sket med Frida?
- Hvordan hjælper Frode Frida?
- Hvad er der sket med Elefanten?
- Hvordan hjælper Frode og Frida Elefanten?
- Hvem sidder nu i klapvognen?
- Har I prøvet at slå jer, så I skulle trøstes og have plaster på?

Dialogisk læsning

Høje-Taastrup Bibliotekernes bogfolder til børn



Bogfolder til børn: 2-3 år

Titel: **Frode & Frida sætter plaster på**

Forfatter: **Emelie Andrén**

Illustrator: **Lisa Moroni**