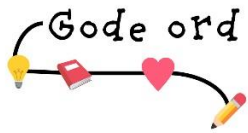



Gode ord



- **Piber** – Hvordan lyder det når noget piber?
- **Snupper** – Tager noget med en pludselig bevægelse
- **Hylér** – Hvordan lyder det når noget hylér?
- **Vippen** – Forklar hvordan en vippe ser ud og hvordan den fungerer
- **Uhyggelig** – Som gør én bange eller forskrækket. Snak om ting I syntes er uhyggelige
- **Glider** – Vis hvordan man glider

Samtale om illustrationer

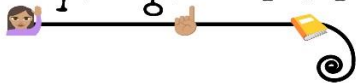
- 
- Kig på forsatsbladet. Snak om de forskellige slags slik.
 - Kig på opslaget "'Tal pænt,' siger far..." og snak om ting man kan have med i madpakken.
 - Kig på opslaget "'Frede, du skal tage tøj på,' kalder mor". Hvad tror I Frede gerne vil se i fjernsynet?

Kreativ aktivitet



- Tegn en vandhund.
- Byg Frede og Selmas tårn.


Spørgsmål til bogsamtale



- Var der noget I kunne lide ved bogen?
- Var der noget I ikke kunne lide ved bogen?
- Var der noget der undrede jer?

Sætninger til eftersigen



- 
- "Jeg vil ikke være med til mandag"
 - "Jeg holder fri i dag"
 - "Det kan jeg sagtens"
 - "Ellers er det synd for Selma"


Bogquiz

- vi øver os i at svare på spørgsmål

- Hvad vil far og mor have Frede til at gøre?
- Hvorfor har Frede ikke lyst til at stå op?
- Hvordan prøver mor at få Frede ud af sengen?
- Hvad skal Sille og Valdemar lave i dag?
- Hvad vil Frede helst lave i dag?
- Hvad er Selma i gang med i børnehaven?
- Hvorfor får Frede til sidst lyst til at tage i børnehave?
- Har I prøvet ikke at have lyst til at komme i børnehave?

Dialogisk læsning

Høje-Taastrup Bibliotekernes bogfolder til børn



Bogfolder til børn: 3 - 4 år

Titel: Frede vil ikke være med til mandag

Forfatter: Trine Bundsgaard

Illustrator: Charlotte Pardi